

Guide Utilisateur DAP

Demande d'Acceptation Préalable
Les Carrières de Montdardier

montdardier-dap.dunemanager.com

Sommaire

1 Accès à l'application

Choix du site de réception

2 Informations demandeur

3 Matériaux concernés

4 Origine des déchets


Chantier source

5 Producteur de déchet

6 Transporteur(s)

7 Réception & Enregistrement

Génération et signature de la DAP




Étape 1 – Site de réception

À l'ouverture de l'application, sélectionnez le site ICPE de réception auquel vous souhaitez adresser votre demande.

Site de réception

Cliquez sur la carte du site souhaité. Si plusieurs sites sont rattachés à votre compte, ils apparaissent tous ici.

Exemple : Les Carrières de Montdardier – 1475 Les Campels, 30120 Montdardier.



Étape 2 – Demandeur

Renseignez les informations de l'entreprise ou de la personne qui effectue la demande d'acceptation.

SIRET du demandeur

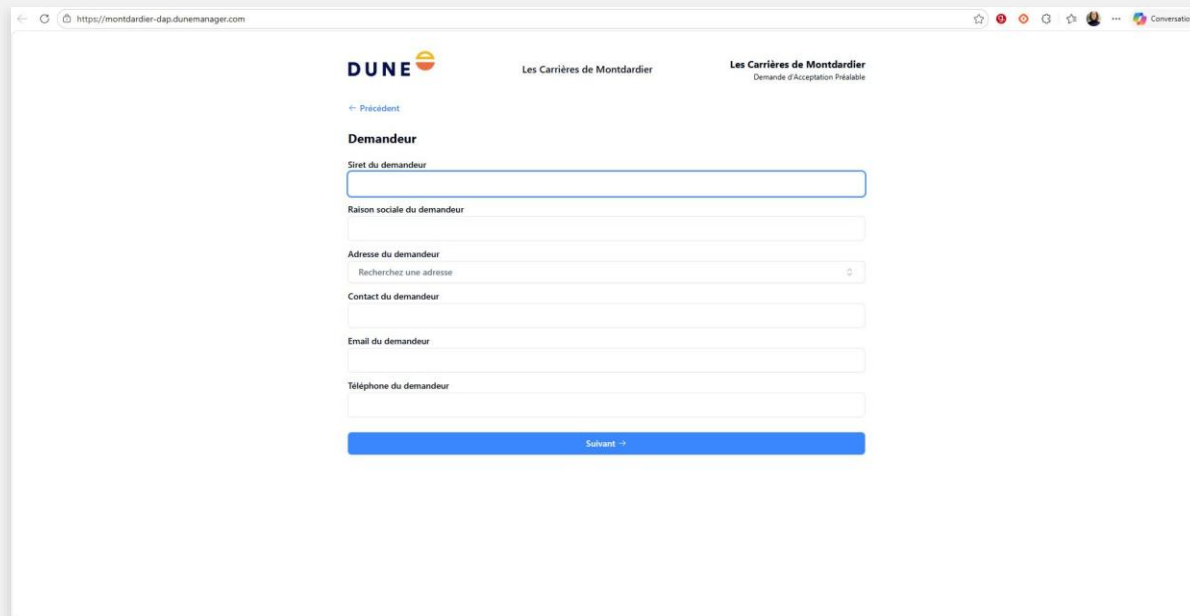
Saisir 14 chiffres → la raison sociale et l'adresse se remplissent automatiquement.

✉ Email du demandeur

OBLIGATOIRE. Vous recevrez un lien unique pour retrouver, modifier et signer votre DAP. Un e-mail de signature électronique vous sera aussi transmis.

Contact & téléphone

Nom du contact principal et numéro de téléphone.



The screenshot shows a web browser window with the URL <https://montdardier-dap.dunemanager.com>. The page header includes the DUNE logo, 'Les Carrières de Montdardier', and 'Les Carrières de Montdardier Demande d'Acceptation Prévisible'. A navigation link '← Précédent' is visible. The main section is titled 'Demandeur' and contains several input fields: 'Siret du demandeur', 'Raison sociale du demandeur', 'Adresse du demandeur' (with a search dropdown), 'Contact du demandeur', 'Email du demandeur', and 'Téléphone du demandeur'. A blue 'Suivant →' button is at the bottom.

Étape 3 – Matériaux concernés

Indiquez le ou les matériaux inertes à apporter sur le site. Au moins un matériau est obligatoire.

Type de matériau

Sélectionner le code déchet dans la liste. Les codes mis en avant par la carrière apparaissent en tête.

Quantité & Unité

Quantité estimée + choix de l'unité : Tonnes ou m³.

+ Ajouter un matériau

Bouton orange → possibilité d'ajouter autant de matériaux que nécessaire.

The screenshot shows a web browser window with the URL <https://montdardier-dap.dunemanager.com>. The page header includes the DUNE logo and the text 'Les Carrières de Montdardier' and 'Demande d'Acceptation Préalable'. A navigation link '← Précédent' is visible. The main section is titled 'Matériaux concernés' and contains a form with the following elements:

- A dropdown menu labeled 'Type de matériau' with the placeholder text 'Sélectionnez le type'.
- A 'Quantité estimée' input field containing the value '0'.
- Two radio buttons for 'Unité du matériau': 'Tonnes' (selected) and 'm3'.
- An orange button labeled '+ Ajouter un matériau'.
- A blue button labeled 'Suivant →'.

Étape 4 – Origine des déchets

Renseignez les informations du chantier à l'origine des matériaux inertes.

Adresse & coordonnées GPS

Recherche par adresse ou saisie manuelle des coordonnées GPS.

Parcelle cadastrale

Référence parcelle + N° section. Lien vers le géoportail disponible.

Nature, dates & documents

Nature des travaux (255 car. max), dates de début/fin, pièces jointes (plans, analyses...).

The screenshot shows a web browser window with the URL <https://montdardier-dap.dunemanager.com>. The page header includes the DUNE logo and the text 'Les Carrières de Montdardier' and 'Les Carrières de Montdardier Demande d'Acceptation Préalable'. A navigation link '← Précédent' is visible. The main section is titled 'Origine des déchets' and contains the following fields:

- Adresse du chantier:** A search box with the placeholder text 'Recherchez une adresse' and a dropdown arrow.
- Coordonnées GPS du chantier:** A text input field.
- Parcelle cadastrale + N° de section:** A text input field with a link 'Lien vers géoportail' and a dropdown arrow.
- N° de Chantier/N° d'Affaire:** A text input field.
- Nature des travaux:** A text input field with a character limit '(max. 255 caractères)'. Below the field is a note: 'Choisir des fichiers Aucun fichier n'a été sélectionné'.
- Début des livraisons:** A date selection field with a calendar icon and the format '--/----'.
- Fin prévue du chantier:** A date selection field with a calendar icon and the format '--/----'.
- Documents (plan, analyses...):** A text input field.

A blue 'Suivant →' button is located at the bottom of the form.

Étape 5 – Producteur de déchet

Le producteur est l'entité juridiquement responsable des matériaux. Il peut être différent du demandeur.

SIRET du producteur

Raison sociale et adresse pré-remplies automatiquement.

✉ Email du producteur

Un e-mail de signature électronique sera transmis à cette adresse.

Contact & téléphone

Coordonnées du responsable chez le producteur.



The screenshot shows a web browser window with the URL <https://montdardier-dap.dunemanager.com>. The page header includes the DUNE logo, the text 'Les Carrières de Montdardier', and 'Demande d'Acceptation Prévisible'. A navigation link '← Précédent' is visible. The main section is titled 'Producteur de déchet' and contains several input fields: 'Siret du producteur de déchet', 'Raison sociale du producteur de déchet', 'Adresse du producteur de déchet' (with a search icon and the text 'Recherchez une adresse'), 'Contact du producteur de déchet', 'Email du producteur de déchet', and 'Téléphone du producteur de déchet'. A blue 'Suivant →' button is at the bottom.

Étape 6 – Transporteur

Renseignez le ou les transporteurs chargés d'acheminer les matériaux jusqu'au site de réception.

SIRET du transporteur

Raison sociale et adresse pré-remplies automatiquement.

✉ Email du transporteur

Un e-mail de signature électronique sera transmis à cette adresse.

+ Ajouter un transporteur

Bouton orange → possibilité de saisir plusieurs transporteurs.

The screenshot shows a web browser window with the URL <https://montdardier-dap.dunemanager.com>. The page header includes the DUNE logo, 'Les Carrières de Montdardier', and 'Les Carrières de Montdardier Demande d'Acceptation Préalable'. A navigation link '← Précédent' is visible. The main section is titled 'Transporteur' and contains several input fields: 'Siret du transporteur', 'Raison sociale du transporteur', 'Adresse du transporteur' (with a search dropdown), 'Contact du transporteur', 'Email du transporteur', and 'Téléphone du transporteur'. Below these fields is an orange button labeled '+ Ajouter un transporteur' and a blue button labeled 'Suivant →'.

Étape 7 – Réception & Enregistrement

Dernière étape avant génération du document. Vérifiez le site de réception et ajoutez vos commentaires.

Adresse du site de réception

Pré-remplie avec le site sélectionné à l'étape 1 (non modifiable).

Commentaires de livraison

Conditionnement, modalités de transport ou toute précision utile (max. 255 caractères).

Après « Enregistrer » : génération PDF → vérification & modification → signature électronique (demandeur) → envoi automatique au site + à toutes les parties concernées.

The screenshot shows a web browser window with the URL <https://montdardier-dap.dunemanager.com>. The page header includes the DUNE logo and the text "Les Carrières de Montdardier" and "Demande d'Acceptation Préalable". A navigation link "← Précédent" is visible. The main section is titled "Réception des déchets" and contains a form with the following fields:

- Adresse du site de réception**: A dropdown menu with the value "1475 Les Campels 30120 Montdardier".
- Commentaires de livraison**: A text area with the placeholder "Conditionnement, transport... (max. 255 caractères)".

At the bottom of the form is a blue button labeled "Enregistrer →".

Ce qui se passe après l'enregistrement

Ce qui est généré



Document PDF de la DAP

Visualisation complète avant signature.



Interface de modification

Toutes les données sont éditables avant signature.



Signature électronique (demandeur)

Signature directement dans l'interface.

Ce qui est envoyé automatiquement



Site de réception

La DAP signée est transmise aux Carrières de Montdardier.



Demandeur

Copie de la DAP + lien de suivi unique.



Producteur de déchet

Notification et copie de la DAP.



Transporteur(s)

Notification et copie de la DAP.

À votre service.

Pour toute question, rendez-vous sur :

montdardier-dap.dunemanager.com